

Автоматизация звука [Ш]

Лексическая тема « Одежда»

Учитель-логопед:

Маркова О.А. Юлина Э.В.

2022 г.

Цель:

Автоматизация звука «Ш» в словах

Задачи:

- Уточнить артикуляцию и изолированное произнесение звука «Ш», продолжать учить произносить звук «Ш» в словах.
- Тренировать навык звукового анализа(выделение слов с заданным звуком)
- Определять место звука в слове
- Развивать фонематическое восприятие посредством называния изображённых предметов и выполнять задания, представленные в интерактивном виде.
- Расширять словарный запас по теме «Одежда»

«Здравствуй».

Пальцами правой руки по очереди «здороваться» с пальцами левой руки, похлопывая друг друга кончиками.

Речевое сопровождение:

Здравствуй, солнце золотое!


Здравствуй, небо голубое!

Здравствуй, вольный ветерок,

Здравствуй, маленький дубок!

Мы живем в одном краю —

Всех я вас приветствую!



Дыхательная гимнастика

*Кружатся снежинки,
В воздухе морозном
Падают на землю
Кружевные звёзды
Вот одна упала
Ой, не тай, снежинка,
Подожди немножко.*












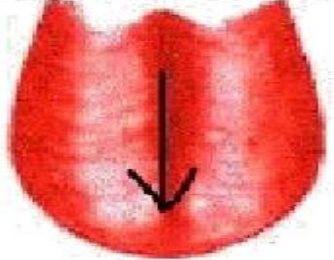



ВДОХ



ВЫДОХ



Положение органов речи при произношении «Ш»



REDMI NOTE 9
AI QUAD CAMERA

Игра «Поймай звук, слог, слово»

«л,т,р,с,к,д,п,ш...та,ка,на,ша...сом,кот,шар»





Физкультминутка

Раз, два - все вставайте
Три, четыре - приседайте,
Пять, шесть - повернись,
Семь, восемь - улыбнись,
Девять, десять - не зевайте,
Своё место занимайте!




REDMI NOTE 9
AI QUAD CAMERA



REDMI NOTE 9
AI QUAD CAMERA

Д.игра «Четвертый лишний»



Д.игра «Ищем одежду со звуком «Ш»»



До свидання

