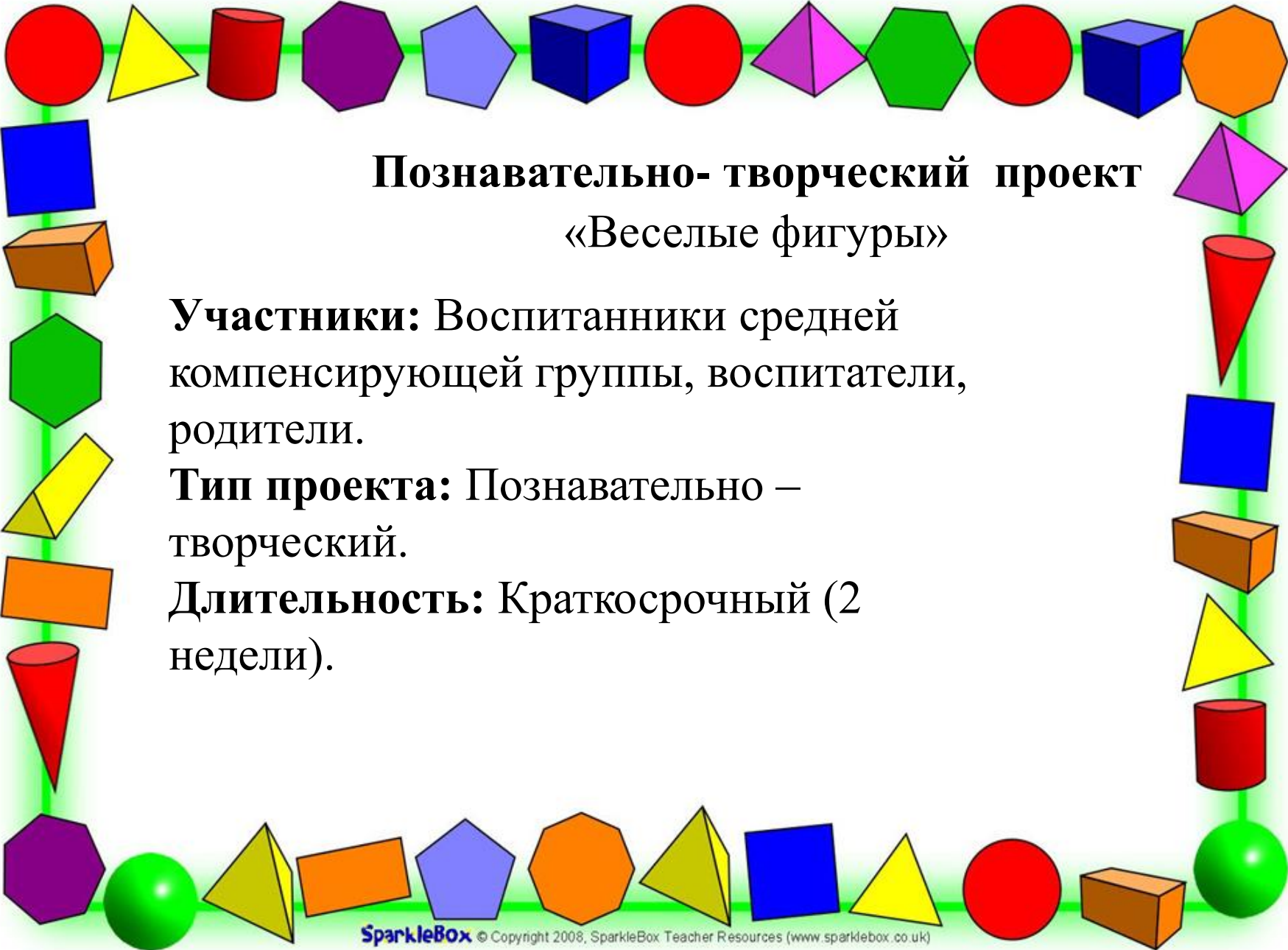




Краткосрочный проект В стране геометрических фигур

Подготовила воспитатель:
Корытова Г.А




Познавательно- творческий проект
«Веселые фигуры»

Участники: Воспитанники средней
компенсирующей группы, воспитатели,
родители.

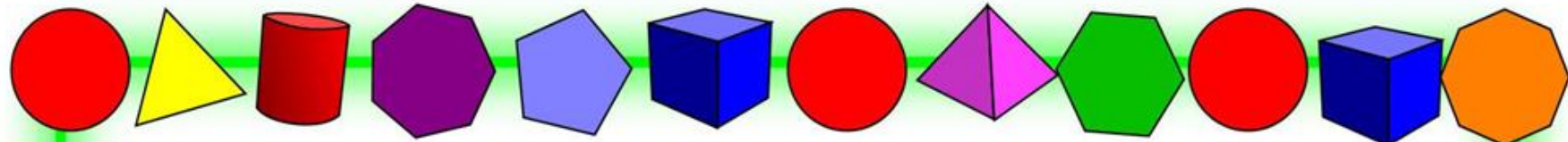
Тип проекта: Познавательно –
творческий.

Длительность: Краткосрочный (2
недели).



Актуальность: Период дошкольного детства является периодом интенсивного сенсорного развития ребёнка. В детстве накапливаются определённые знания и представления о разнообразных свойствах предметов, которые нас окружают. Для этого необходимо развивать у детей представления о геометрических фигурах. Важно помнить, что знакомство и закрепление детьми геометрических фигур наиболее успешно будет проходить в контексте практической и игровой деятельности. Поэтому тема проекта считается актуальной и необходимой, так как математическое развитие детей дошкольного возраста имеет большую ценность для интенсивного развития ребенка, его познавательных интересов и любознательности.

В связи с этим возникла проблема: как обеспечить ознакомление детей с геометрическими фигурами. С этой целью и был реализован проект, участвуя в котором дети с привлечением родителей не только знакомятся с геометрическими фигурами, но и развивают свои творческие способности.



Цель проекта: Создание условий для развития математических и творческих способностей детей в процессе реализации проекта «Веселые фигуры»

Задачи :

Закреплять знания детей о геометрических фигурах (круг, квадрат, треугольник).

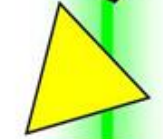
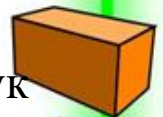

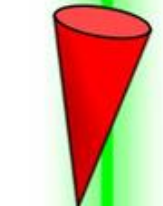
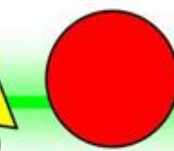
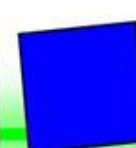
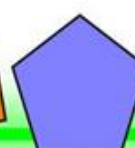
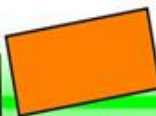
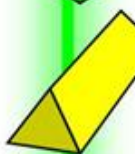


Развивать у детей конструктивные способности, умение классифицировать.

Формировать умения различать, называть, сравнивать геометрические фигуры.

Развивать внимание, речь, память, воображение, мелкую моторику рук при различных видах продуктивной деятельности (рисование, лепка, аппликация, конструирование).

Развивать коммуникативные навыки.

Развивать умения запоминать стихотворения о геометрических фигурах





Продукты проекта:

- Выставка творческих работ «Сказочные фигуры». Коллективная работа «Что можно сделать из круга» Изготовление гирлянд из геометрических фигур. Пополнение группы дидактическими играми геометрической направленности.

Совместная работа с родителями:

« Украшаем геометрические фигуры». Изготовление поделок из геометрических форм В реализации проекта воспитанники закрепили название геометрических фигур, учились из фигур выполнять различные преобразования. Дети знают, что

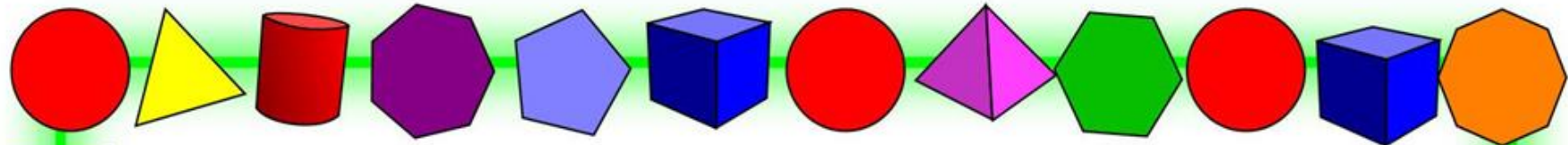
- из квадрата получится два треугольника, а так же как при сгибе полосок получить несколько одинаковых квадратов. У детей сформировано умение сравнивать и находить общее и различное
- дети способны конструировать по собственному замыслу из геометрических фигур. А самое главное, что на празднике посвященном «День Матери», родители совместно с детьми принимали активное участие: Разгадывали загадки о фигурах, делали
- поделки из фигур, в конце мероприятия все вместе дети и родители применяя творчество и фантазию придали фигурам сказочный вид. Мы думаем такая сплоченность родителей и детей надолго останется в памяти.

Работа с бумагой: Из полосок бумаги
склеиваем елочку.

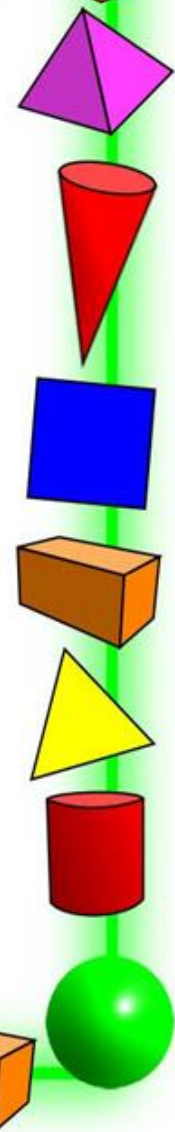
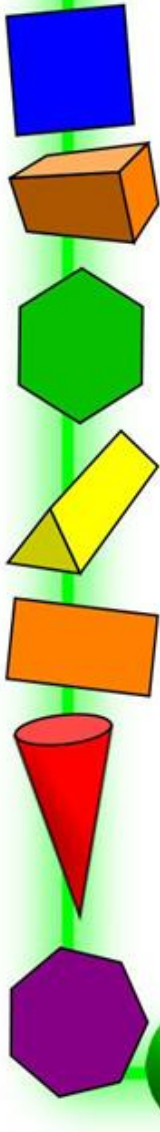


Готовимся к новому году: изготавливаем из геометрических фигур новогоднюю гирлянду.





Цветок для мамы-из геометрических фигур.





Совместная работа с
родителей и детей,
украшаем
геометрические фигуры.

Моделирование предметов из
геометрических фигур




Совместная работа родителей и детей «Украшение фигур»





Новогодние поделки для украшения группы





Выкладывание «Цветка» из геометрических фигур»



Аккуратно работаем с клеем

